

Med. 17/2016-2017

Halle, 24 april 2017

Directie aan ouders

Beste ouders,

SMART SCHOOL



De leerkrachten maken op onze school al vele jaren gebruik van smartschool. Smartschool is een digitaal platform dat wij gebruiken voor administratie, agenda, leerlingendossiers, rapporten, communicatie binnen Zilverberk, ...

De school maakte ook voor jullie als ouder(s) een account aan. Wij voorzien een account voor de mama en een account voor de papa van ieder kind. Indien u nog een extra account wenst, kan u dit aanvragen via het secretariaat.

Vermits wij als school de digitale wereld zo goed mogelijk proberen te volgen, maken wij vanaf nu de overstap om een groot deel van onze mededelingen via smartschool naar jullie te versturen. Dit zal resulteren in een verminderde kost van de vele kopieën waardoor er middelen zullen vrijkomen die we voor iets anders kunnen gebruiken.

Om in te loggen op smartschool is er wel een internetverbinding nodig maar ook via een app op je smartphone zal je kunnen inloggen.

Indien u niet over een computer of (mobiele) internetverbinding beschikt kan u schriftelijk aan de school vragen om de mededelingen toch nog op papier mee te krijgen.

U vindt hieronder de gegevens waarmee u als een zogenaamde co-account kan inloggen op ons schoolplatform (U zal gevraagd worden om uw wachtwoord te wijzigen bij de eerste aanmelding):

Ga naar: <https://zilverberk.smartschool.be>

	ACCOUNT VADER	ACCOUNT MOEDER
Gebruikersnaam: Niet hoofdlettergevoelig	voornaam.familienaam van je zoon/dochter	voornaam.familienaam van je zoon/dochter
Wachtwoord: Wel hoofdlettergevoelig	Zilverberk1	Zilverberk2

Een uitgebreide handleiding om in te loggen kan u in bijlage terugvinden. Hierin leggen we u stap voor stap uit hoe u met smartschool aan de slag kan. Indien er na dit stappenplan nog problemen zouden zijn, kan u steeds hulp vragen aan het secretariaat of de coördinatoren. Zij helpen u graag verder.

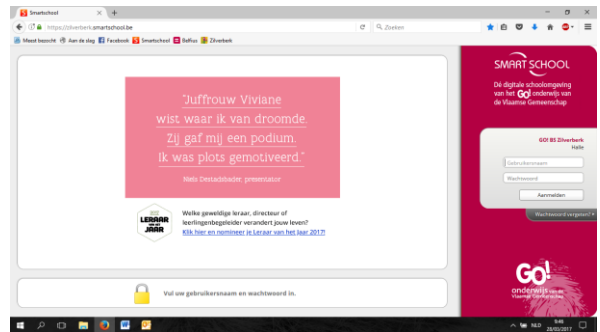
Vriendelijke groeten,

Tom Vancutsem
Directeur

AANMELDEN

- 1) Typ in de adresbalk van uw browser:
<https://zilverberk.smartschool.be>

U komt terecht op de startpagina



- 2) Vul in de vakjes de gebruikersnaam en het wachtwoord in en klik op aanmelden.

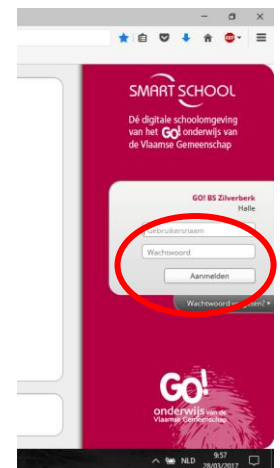
Gebruikersnaam = **voornaam.achternaam** van je kind

- Alles aan elkaar met kleine letters geschreven, gescheiden door een punt
- Geen gebruik van deelttekens, accenten, weglatingstekens,...
- Voor kinderen met meerdere voornamen: enkel de eerste voornaam gebruiken.

Vb. mieke.muys

Wachtwoord =

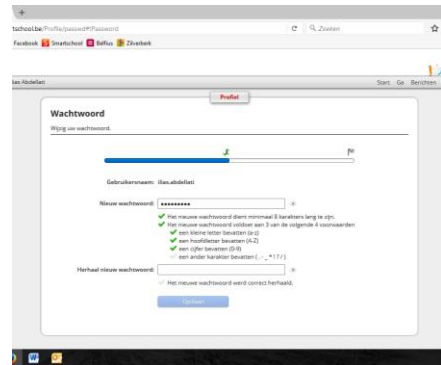
- Voor de papa's = **Zilverberk1**
→ Hoofdletter Z, geen spatie
- Voor de mama's = **Zilverberk2**
→ Hoofdletter Z, geen spatie



- 3) U wordt aangemeld in smartschool. Om verder te kunnen gaan moet u zich akkoord verklaren met de gebruikersvoorwaarden, lees deze goed en bij akkoord klikt u helemaal onderdaan op de blauwe knop.



- 4) Nu moet u eerst uw wachtwoord wijzigen.
Hiervoor moet aan de gegeven voorwaarden worden voldaan.
Klik daarna op 'opslaan'.



Voorwaarden wachtwoord:

- Het wachtwoord dient minimaal 8 karakters lang te zijn.
- Het wachtwoord voldoet aan 3 van de volgende 4 voorwaarden:
 - een kleine letter bevatten (a-z)
 - een hoofdletter bevatten (A-Z)
 - een cijfer bevatten (0-9)
 - een ander karakter bevatten (. - _ * ! ? /)

- 5) Indien uw mailadres op onze school nog niet gekend is, zal dit gevraagd worden in een extra venster. Deze zal u nadien nog dienen te bevestigen in je mailbox.

Zo, nu kan u aan de slag!